


Knauf KLS

06/2015

## **Knauf KLS – Sistema de Nivelación**

### **Superficies perfectas para pisos cerámicos**



## Knauf KLS Sistema de Nivelación

No hay nada peor que un piso desnivelado al colocar un revestimiento cerámico o porcelanato. Una losa irregular complica la instalación de cerámicos, especialmente en grandes formatos.

Knauf tiene la solución: KLS – Sistema de Nivelación.

Gracias al sistema KLS usted puede disponer de un mejor ritmo de trabajo, sin esfuerzos ni contratiempos, para lograr pisos perfectamente nivelados.

El Kit KLS consta de Clips, Calas y Alicates.

Ancho de la junta: Mínimo 1,5 mm. Espesor de revestimiento: Mínimo 3 mm / Máximo 12 mm






Coloque Clips KLS debajo de la cerámica e inserte las Calas KLS



Nivele con el Alicete KLS



Se puede utilizar también con separadores.



Fácil de quitar.

## MODO DE USO

### ¿Cómo utilizar los clips?

1. Esparza el adhesivo.
2. Coloque uno o varios clips a cada lado de la cerámica en función de su formato.
3. Coloque la cerámica y ajústela.  
Se pueden utilizar separadores en combinación.

### ¿Cómo nivelar el piso cerámico con las calas?

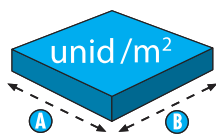
1. Inserte la cala en los clips KLS.  
Tenga cuidado de no exceder el punto de ruptura.
2. Nivele utilizando el alicate especial KLS ajustable para una inserción más fácil.

### ¿Cómo eliminar los clips?

Una vez que el adhesivo haya secado, la parte superior del clip debe removerse. Para ello, rompa la parte superior de los clips con un mazo o con el pie en el sentido de la junta. Los clips son reutilizables.



## Tabla de Consumo

A cm											
10	200										
15	133	89									
20	100	67	50								
25	80	53	40	32							
30	100	67	50	40	44						
33	91	61	45	36	40	37					
40	75	50	37	30	33	30	25				
45	67	44	33	27	30	27	22	20			
50	60	40	30	24	27	24	20	18	16		
60	50	33	25	20	22	20	17	15	13	11	
80	50	33	25	20	21	19	16	14	12	10	9
90	44	30	22	18	19	17	14	12	11	9	8
100	50	33	25	20	20	18	15	13	12	10	9
120	42	28	21	17	17	15	13	11	10	8	7
	10	15	20	25	30	33	40	45	50	60	80
										90	100
										120	120
											B cm



A (80 cm); B (40 cm)

= 16 unid/m





**Knauf de Chile Ltda.**

Av. Del Valle Sur 650, Piso 2  
Ciudad Empresarial, Huechuraba,  
Santiago, Chile

Tel.: +56 2 25849400

[info@knauf.cl](mailto:info@knauf.cl)

[www.knauf.cl](http://www.knauf.cl)